



Bedarfsermittlung der außerfamiliären Kinderbetreuung in Großensee

Fragebogenaktion Dezember 2019/Januar 2020

Zusammenfassung der Auswertung/Ergebnisse

Quote – Gesamt



Angeschrieben wurden

die Eltern von allen in Großensee gemeldeten Kindern,

die zwischen 07/2010 und 11/2019 geboren sind.

Rückmeldequote:

43,24%



Die folgenden 3 Folien zeigen die Umfrageergebnisse zu den Kindern der Geburtsjahrgänge 2017 – 2019.

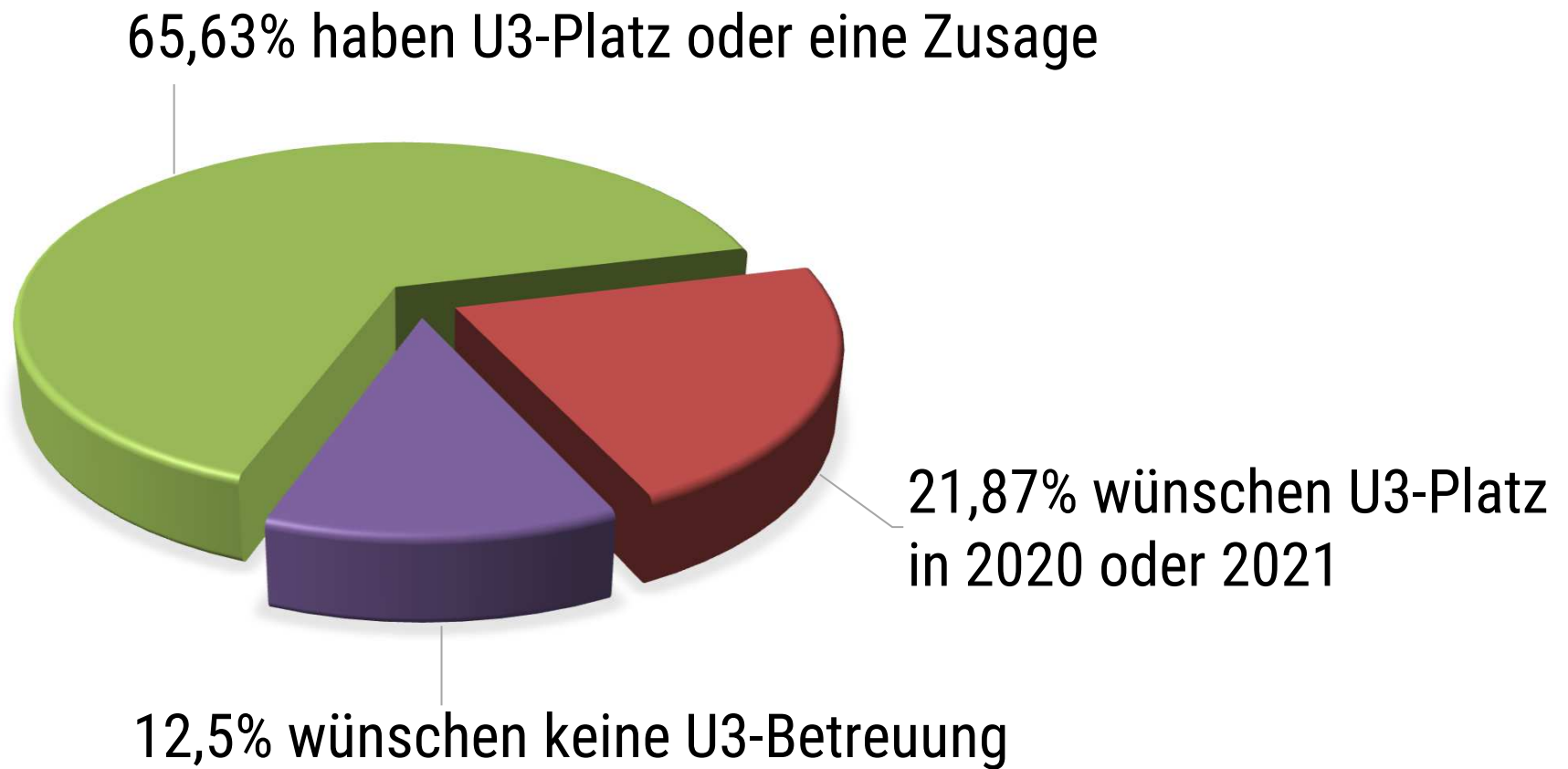
Rückmeldequote:

57,14%

U3, Krippenbereich – Umfrageergebnisse



Jahrgänge 2017 bis 2019 – Rückmeldungen: 57,14%



Bedarf Ü3 Betreuung – Umfrageergebnisse



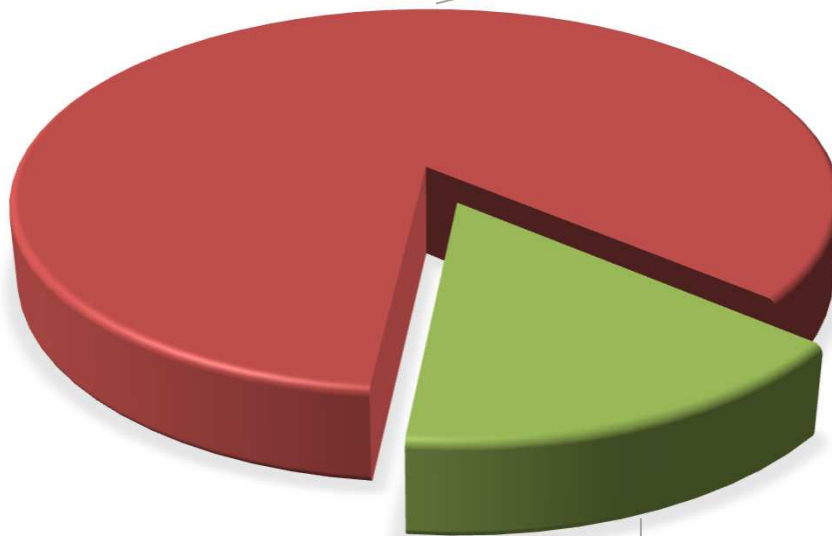
Jahrgänge 2017 bis 2019 – Rückmeldungen: 57,14%

84,37% wünschen Ü3-Platz,
davon:

11,11% in 2020

55,56% in 2021

33,33% in 2022

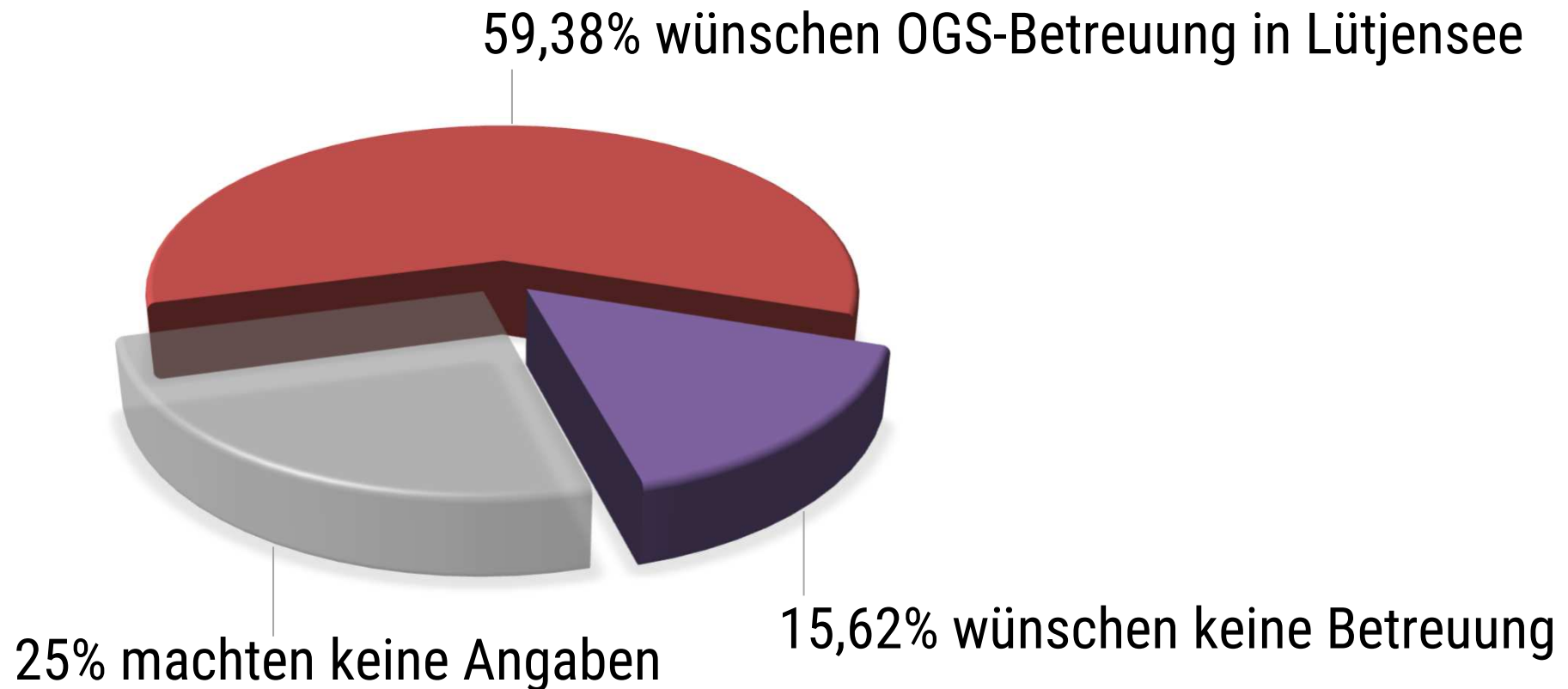


15,63% haben Zusage für Elementarplatz in 2020

Bedarfe vor- und nachschulische Betreuung



Jahrgänge 2017 bis 2019 – Rückmeldungen: 57,14%





Die folgenden 2 Folien zeigen die Umfrageergebnisse zu den Kindern aus den Geburtsjahrgängen 07/2013 – 2016.

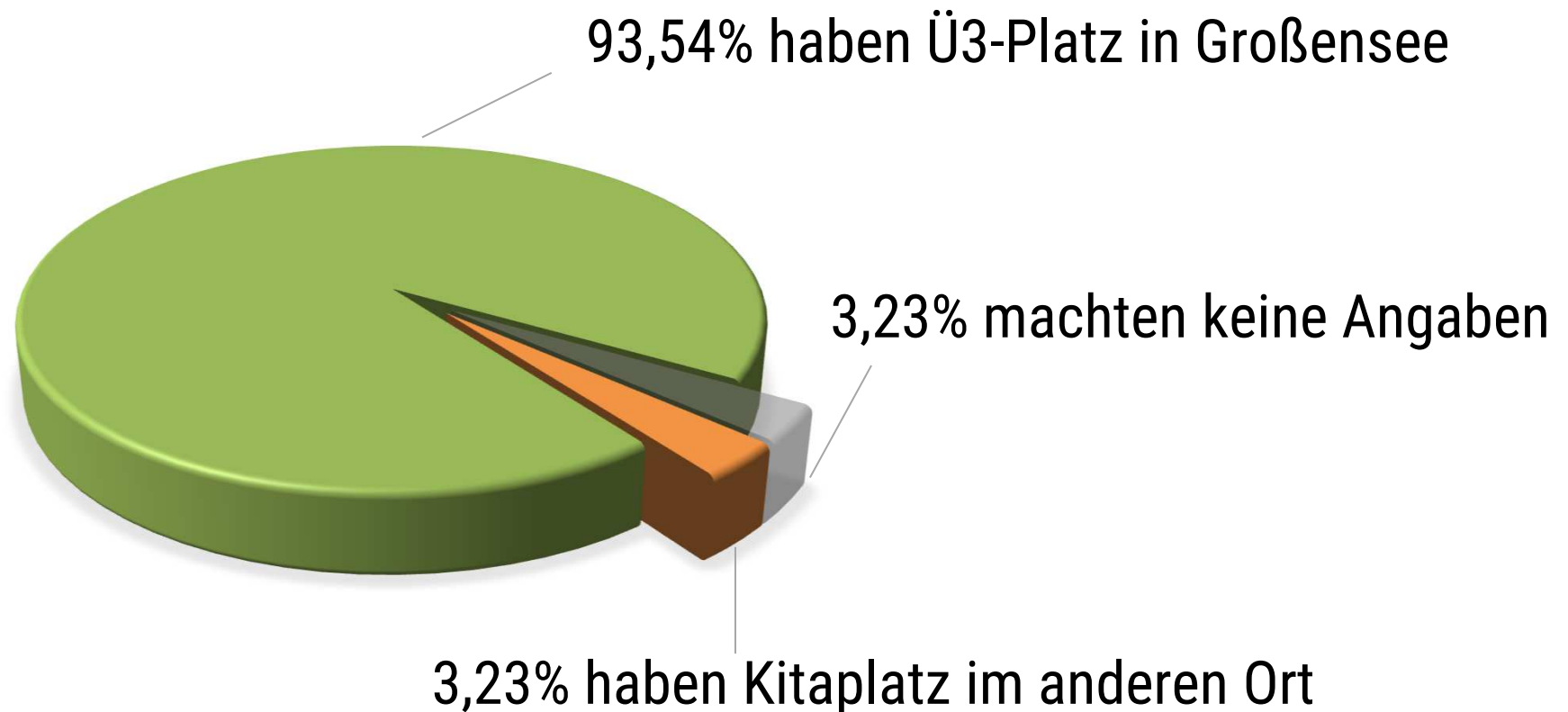
Rückmeldequote:

38,75%

Ü3 – Elementarbereich – Umfrageergebnisse



Jahrgänge 07/2013 bis 2016 – Rückmeldungen: 38,75%




Bedarfe vor- und nachschulische Betreuung



Jahrgänge 07/2013 bis 2016 – Rückmeldungen: 38,75%

61,3% wünschen OGS-Betreuung in Lütjensee



38,7% machten keine Angaben

1. – 3. Schuljahr – Umfrageergebnisse



Zum vor- und nachschulischem Betreuungsbedarf wurden die Eltern der Kinder befragt, die aktuell im 1. – 3. Schuljahr sind.

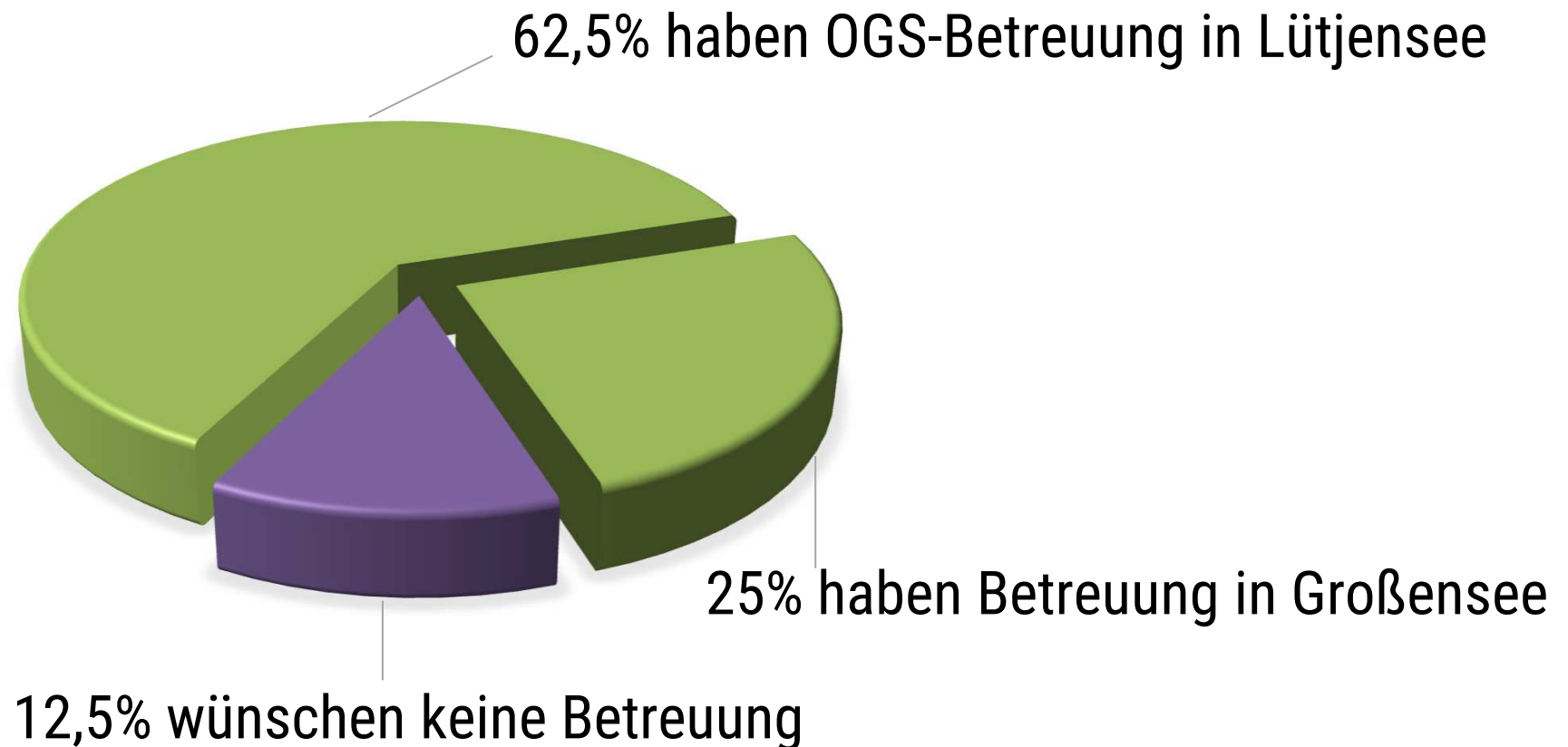
Rückmeldequote:

30,77%

1. – 3. Schuljahr – Umfrageergebnisse



Jahrgänge 07/2010 – 06/2013 – Rückmeldungen: 30,77%





Krippe

- 77,78% zufrieden mit Angebot
- 22,22% wünschen flexiblere Zeiten und Abrechnung nach Stunden
- 1 Wunsch Betreuung ab 6:00 Uhr

Elementarbereich

- 77,42% zufrieden mit Angebot
- 22,58% wünschen flexiblere Zeiten und Abrechnung nach Stunden
- 1 Wunsch Betreuung bis 19:00 Uhr

Zusammenfassung Krippe



zum Stichtag 31.12.2019


Aktueller Bestand:	2 Krippengruppen
Betreuungsmöglichkeit:	20 Kinder
Versorgungsquote:	51,28%

Zusammenfassung Elementarbereich



zum Stichtag 31.12.2019

Aktueller Bestand:	4 Elementargruppen
Betreuungsmöglichkeit:	80 Kinder (+ 2 pro Gruppe)
Versorgungsquote:	100%
Zusätzlich geplant:	Waldkindergarten



Wir bedanken uns bei allen
Eltern, die sich an der
Umfrage beteiligt haben!