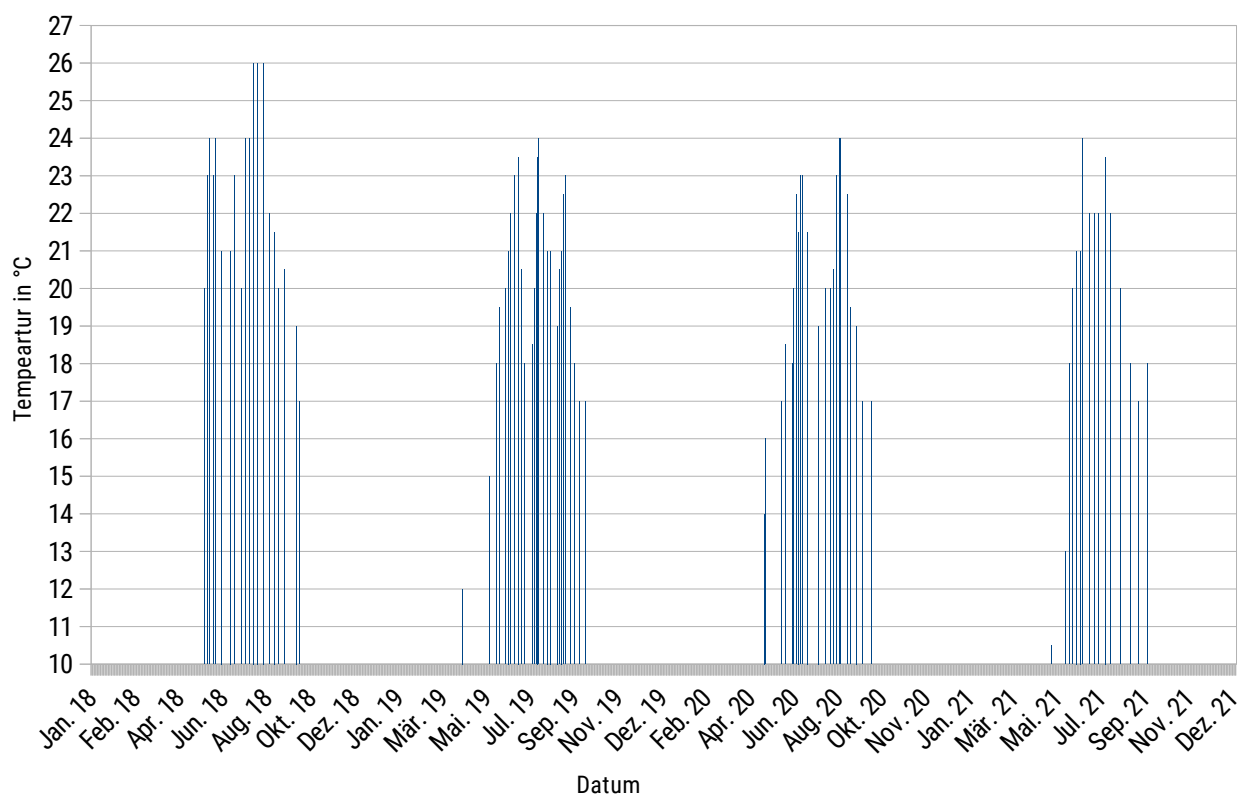


# Gemeinde Großensee



## Wassertemperaturen Großensee 2018-2021

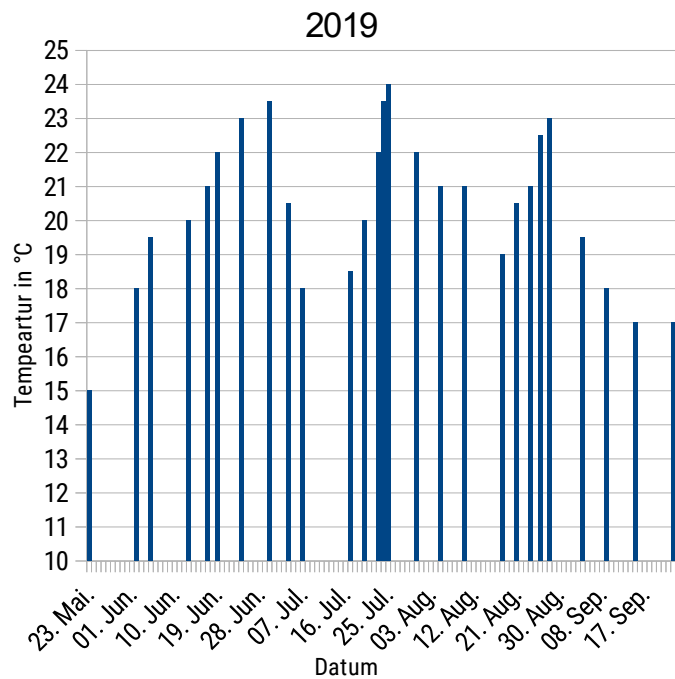
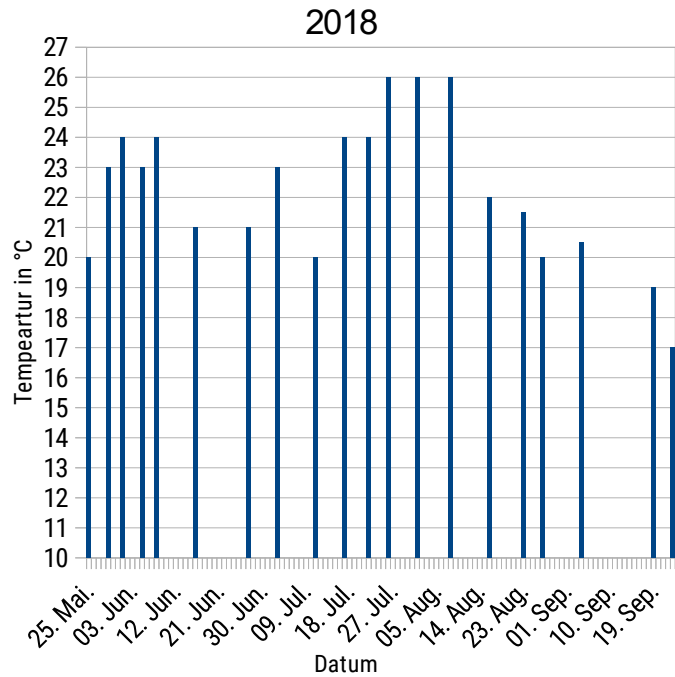
Die Messungen erfolgten unregelmäßig während der Badesaison.



### Datengrundlage

Datum	Temperatur in °C
25.05.2018	20
29.05.2018	23
01.06.2018	24
05.06.2018	23
08.06.2018	24
16.06.2018	21
27.06.2018	21
03.07.2018	23

11.07.2018	20
17.07.2018	24
22.07.2018	24
26.07.2018	26
01.08.2018	26
08.08.2018	26
16.08.2018	22
23.08.2018	21,5
27.08.2018	20
04.09.2018	20,5
19.09.2018	19
23.09.2018	17
19.04.2019	12
23.05.2019	15
02.06.2019	18
05.06.2019	19,5
13.06.2019	20
17.06.2019	21
19.06.2019	22
24.06.2019	23
30.06.2019	23,5
04.07.2019	20,5
07.07.2019	18
17.07.2019	18,5
20.07.2019	20
23.07.2019	22
24.07.2019	23,5
25.07.2019	24
31.07.2019	22
05.08.2019	21
10.08.2019	21
18.08.2019	19
21.08.2019	20,5
24.08.2019	21
26.08.2019	22,5
28.08.2019	23
04.09.2019	19,5
09.09.2019	18
15.09.2019	17
23.09.2019	17
08.05.2020	14
10.05.2020	16
30.05.2020	17
04.06.2020	18,5
13.06.2020	18
15.06.2020	20



18.06.2020	22,5
21.06.2020	21,5
24.06.2020	23
26.06.2020	23
02.07.2020	21,5
17.07.2020	19
25.07.2020	20
01.08.2020	20
05.08.2020	20,5
08.08.2020	23
12.08.2020	24
14.08.2020	24
22.08.2020	22,5
26.08.2020	19,5
03.09.2020	19
11.09.2020	17
22.09.2020	17
09.05.2021	10,5
28.05.2021	13
02.06.2021	18
05.06.2021	20
11.06.2021	21
16.06.2021	21
18.06.2021	24
27.06.2021	22
03.07.2021	22
08.07.2021	22
17.07.2021	23,5
24.07.2021	22
06.08.2021	20
18.08.2021	18
29.08.2021	17
09.09.2021	18

